




1.因 Google map(地圖)已不支援 IE 瀏覽器  , 故請各位使用者將瀏覽器改為以下部分,即可繼續查詢 v523 地籍查詢系統!

(1) Microsoft Edge 

(2)Firefox 
Firefox 瀏覽器

(3)Chrome 
Google Chrome

(4)Safari 

2.請先至 V523 地產資訊網首頁的使用指南/輔助程式下載/地籍列印程式下載,安裝地籍列印程式



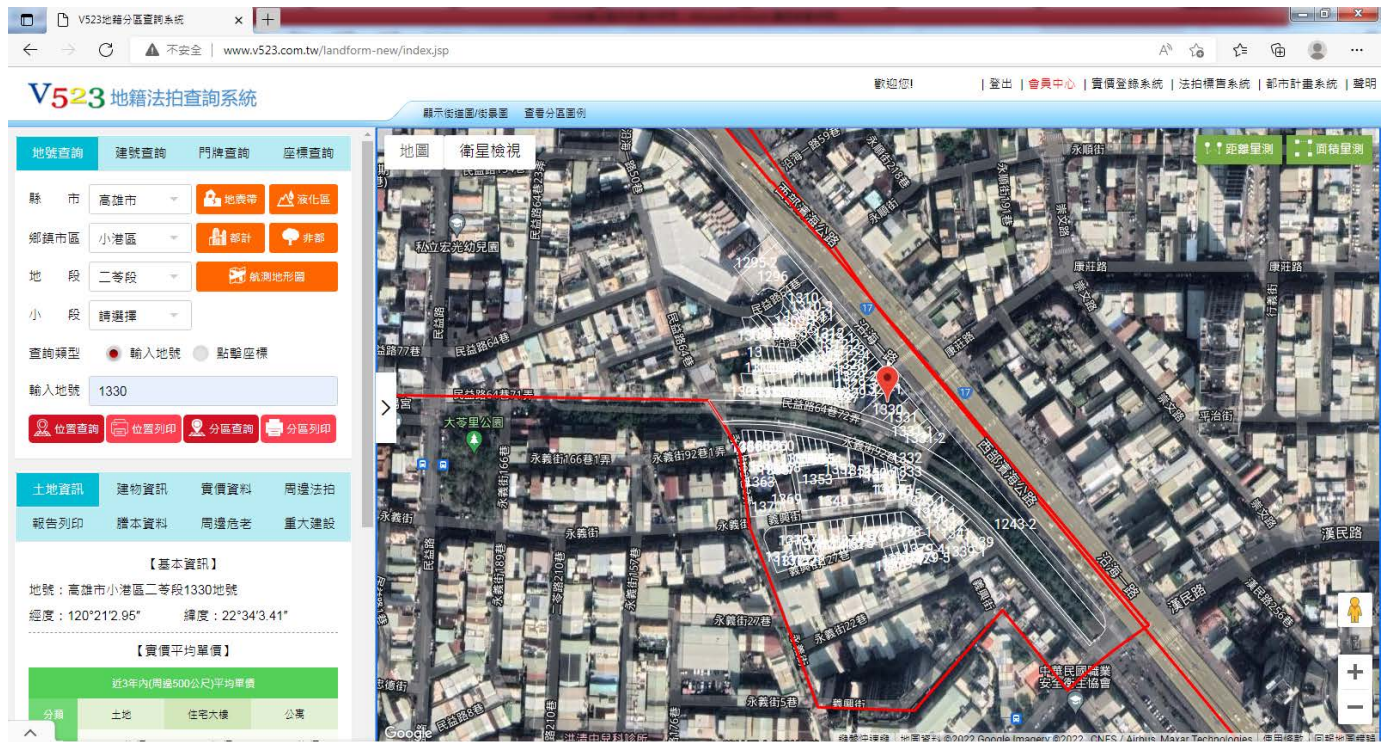

輔助程式下載

主題名稱	系統說明內容	更新日期	下載
JAVA	JAVA程式下載	2022/01/11	
地籍列印程式	地籍列印程式下載	2022/05/10	

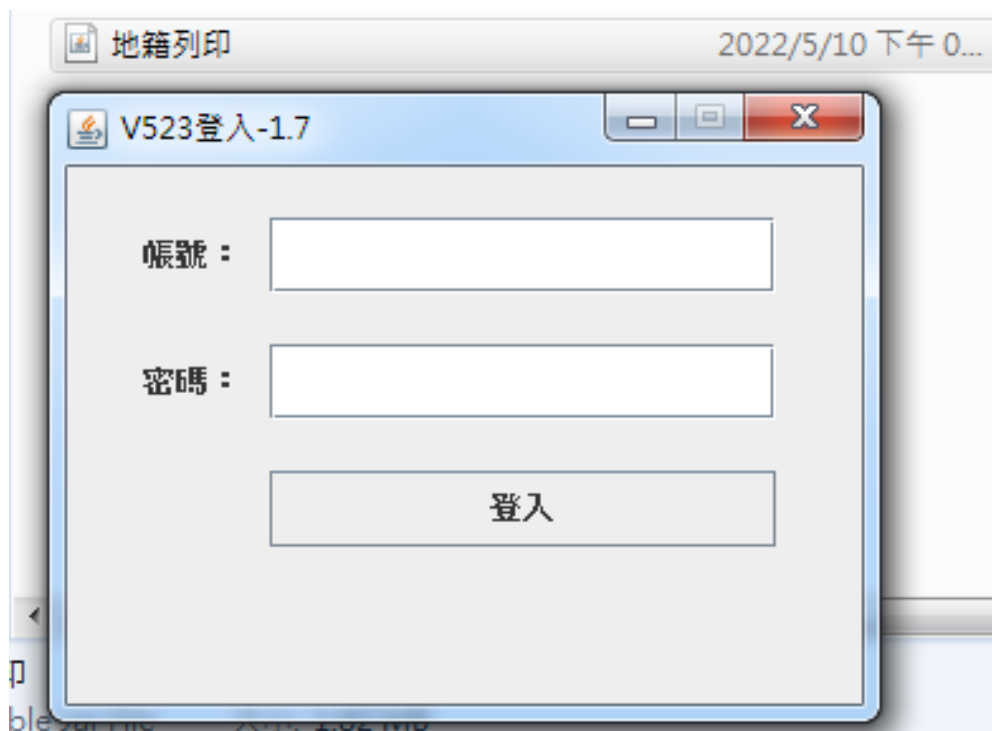
← Google 提供的廣告
提供意見
為什麼會顯示這則廣告

3.使用方式為:

(1)先至地籍查詢系統查詢您所要查詢之土地位置/分區查詢

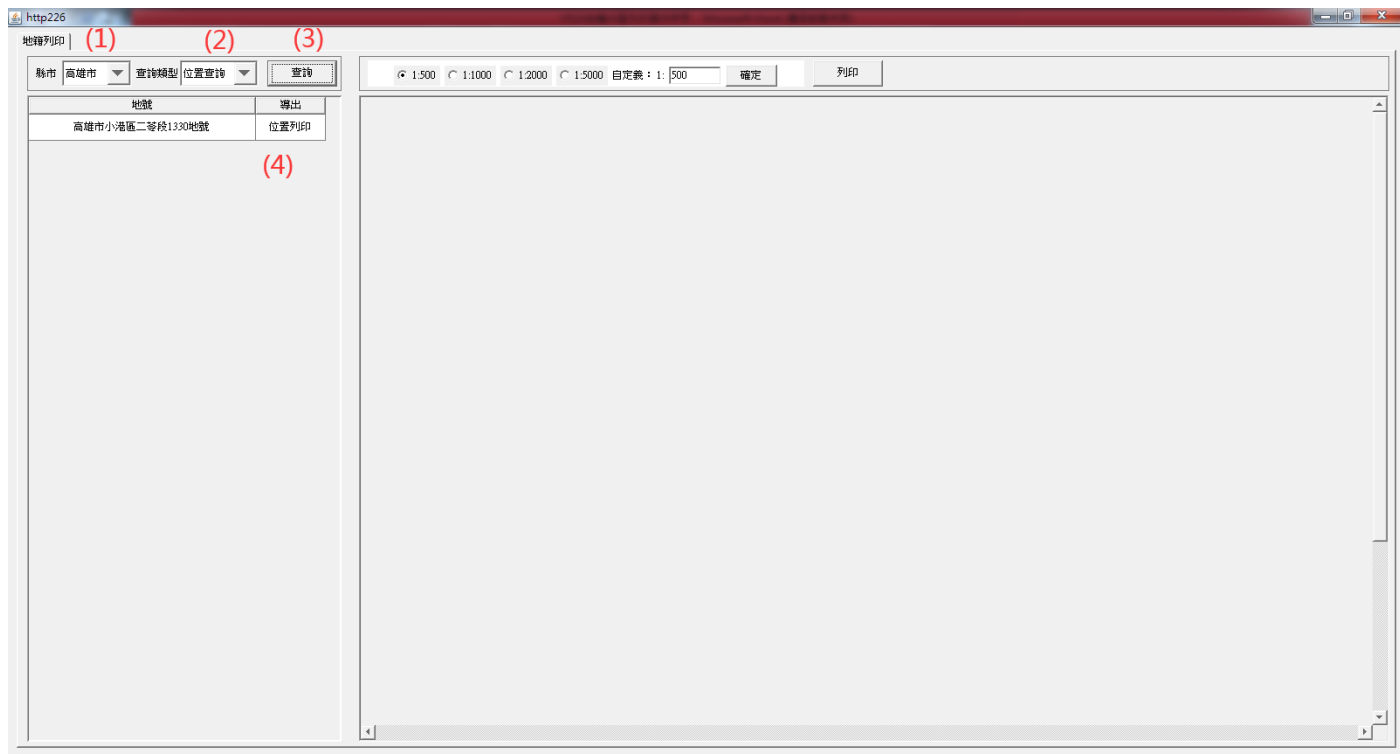


(2)查詢後,請開啟地籍列印程式,登入 V523 使用帳號及密碼

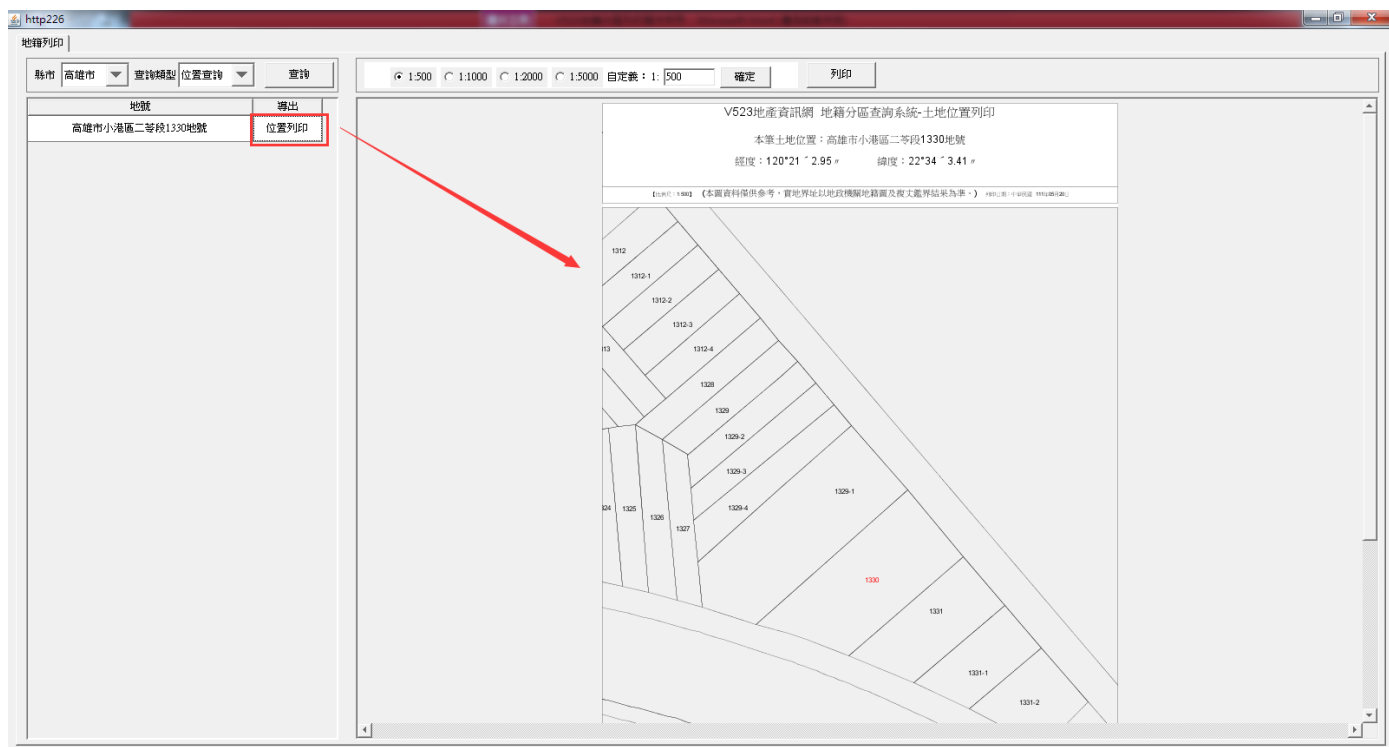


(3)登入後,請選擇您需要列印比例尺的縣市/查詢類型/查詢

Ps.選擇縣市及查詢類型查詢後,需稍微等下,底下即可出現您在網站內查詢過之符合條件地段號資料



(4)點選位置列印後,右側即出現該筆地段號土地位置列印預覽



(5)預覽列印時,可調整您所需要的比例尺大小(也可自訂您需要的大小)/確定,畫面即變成您所訂定之大小範圍,再點選列印即可印出

